

Όμιλος INTRALOT

ΑΝΑΚΟΙΝΩΣΗ ΟΙΚΟΝΟΜΙΚΩΝ ΑΠΟΤΕΛΕΣΜΑΤΩΝ

για την δωδεκάμηνη περίοδο
με λήξη την 31^η Δεκεμβρίου, 2018

intralot



«Η INTRALOT ανακοινώνει μειωμένα Έσοδα (-6,4%) και Κέρδη EBITDA (-22,8%) σε ετήσια βάση, σε συνέχεια κυρίως των δυσμενών συναλλαγματικών ισοτιμιών σε βασικές αγορές και των μεταβατικών επιπτώσεων επιχειρηματικού μετασχηματισμού»

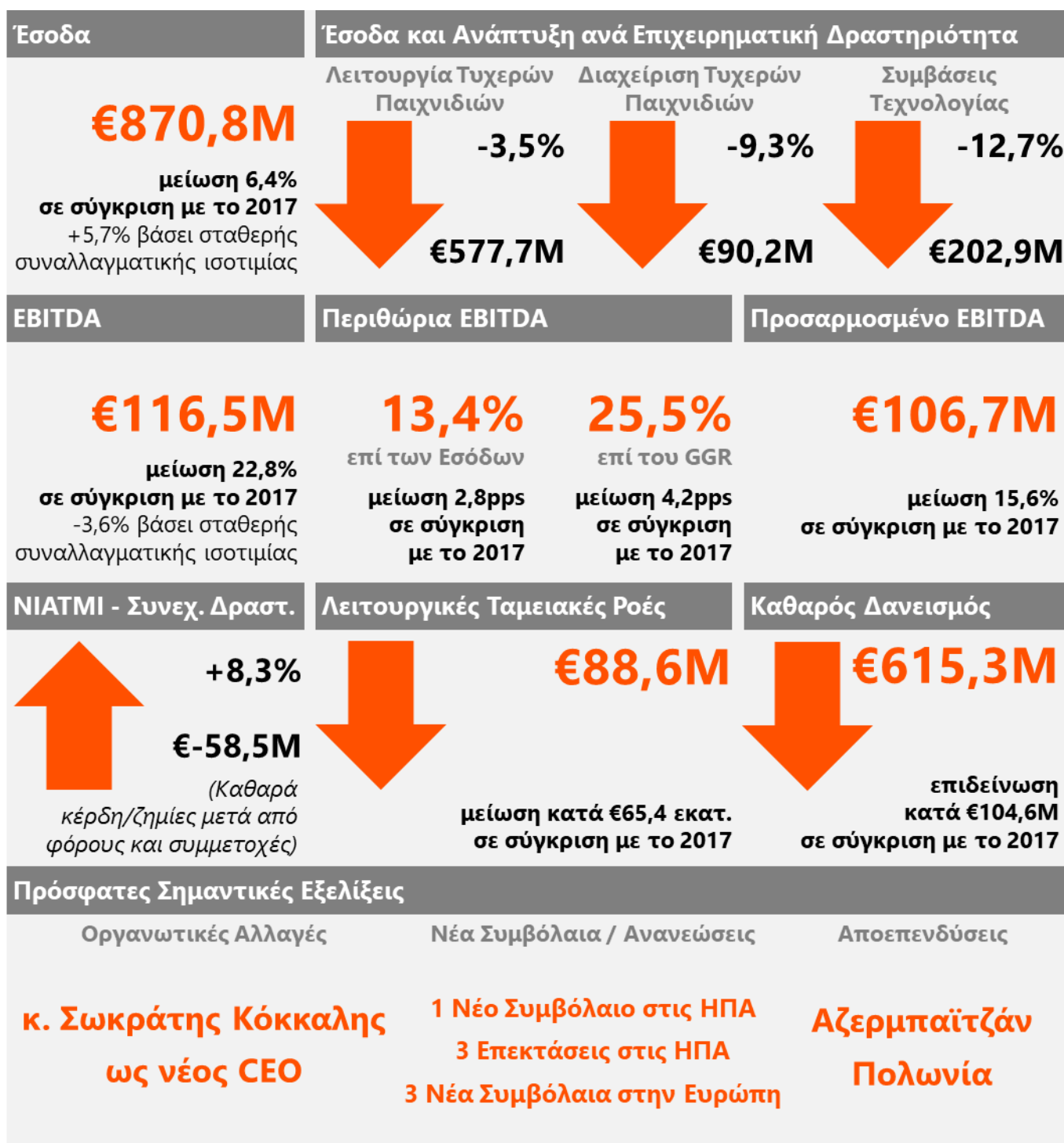
15^η Απριλίου, 2019

Η INTRALOT A.E. (RIC: **INLr.AT**, Bloomberg: **INLOT GA**), ηγέτιδα εταιρεία στην παροχή λύσεων και στη διοργάνωση τυχερών παιχνιδιών διεθνώς, ανακοινώνει τα οικονομικά αποτελέσματα δωδεκαμήνου για την περίοδο με λήξη την 31^η Δεκεμβρίου 2018, σύμφωνα με τα διεθνή λογιστικά πρότυπα.

ΕΠΙΣΚΟΠΗΣΗ

- Τα έσοδα του Ομίλου αυξήθηκαν κατά +5,7% και τα κέρδη EBITDA μειώθηκαν κατά -3,6% αντίστοιχα σε σταθερή συναλλαγματική ισοτιμία, σε σχέση με το 2017.
- Τα έσοδα του Ομίλου μειώθηκαν κατά 6,4% σε σύγκριση με το 2017.
- Κατά το δωδεκάμηνο αυτό, τα κέρδη EBITDA μειώθηκαν κατά 22,8% σε ετήσια βάση.
- Το περιθώριο EBITDA μειώθηκε κατά 2,8ppς (στο 13,4%) ως προς τα έσοδα και κατά 4,2ppς (στο 25,5%) ως προς το GGR.
- Τα κέρδη προ φόρων (EBT) διαμορφώθηκαν στα €-2,1 εκατ. βελτιωμένα κατά 79,6% συγκριτικά με το 2017. Το περιθώριο EBT σημείωσε άνοδο σε σχέση με το 2017 κατά 0,9ppς (στο -0,2%).
- Το NIATMI (Καθαρά Κέρδη μετά από Φόρους και Δικαιώματα Μειοψηφίας) από συνεχιζόμενες δραστηριότητες βελτιώθηκε κατά €5,3 εκατ., σε σχέση με το προηγούμενο έτος, διαμορφούμενο στα €-58,5 εκατ.
- Οι Λειτουργικές Ταμειακές Ροές κατά το 2018 εμφανίζονται μειωμένες, σε σύγκριση με πέρυσι, κατά €65,4 εκατ.
- Ο Καθαρός Δανεισμός διαμορφώθηκε στα €615,3 εκατ., σημειώνοντας αύξηση κατά €104,6 εκατ. σε σχέση με τον Καθαρό Δανεισμό κατά την 31^η Δεκεμβρίου 2017.
- Το 2018, προχωρήσαμε σε επεκτάσεις συμβολαίων με τις κρατικές λοταρίες στο Γουαϊόμινγκ, στο Νιου Χάμσαϊρ, και στο Νέο Μεξικό (συμπεριλαμβανομένου προϊόντος Αθλητικής Λοταρίας) ενώ εξασφαλίσαμε νέα συμβόλαια με την Camelot για την κρατική λοταρία του Ιλινόι, με τη Γερμανική κρατική λοταρία «LOTTO Hamburg GmbH», με την κρατική λοταρία της Κροατίας, και με την NEDERLANDSE LOTERIJ – τον κρατικό οργανισμό διαχείρισης λοταριών της Ολλανδίας.
- Το συμβόλαιο αθλητικού στοιχηματισμού της Inteltek στην Τουρκία επεκτάθηκε μέχρι τον Αύγουστο του 2019, αλλά δεν θα ανανεωθεί περαιτέρω καθώς το αποτέλεσμα του σχετικού διαγωνισμού ήταν αρνητικό για τη θυγατρική μας.
- Μέσα στο 2018 ανακοινώσαμε την απόκτηση έμμεσου ποσοστού συμμετοχής στην εταιρία «Ελληνικό Καζίνο Πάρνηθας Α.Ε.», ενώ μέσα στο 2019 ανακοινώσαμε την ολοκλήρωση της πώλησης των δραστηριοτήτων μας στο Αζερμπαϊτζάν, και την υπογραφή PSPA για την πώληση της θυγατρικής μας εταιρείας Totolotek στην Πολωνία, που δραστηριοποιείται στον αθλητικό στοιχηματισμό.
- Στις αρχές του 2019, οι κ.κ. Νικόλαος Η. Νικολακόπουλος και Χρυσόστομος Δ. Σφάτος ορίστηκαν νέα μέλη του Διοικητικού Συμβουλίου ενώ παράλληλα ανέλαβαν το ρόλο του Αναπληρωτή Διευθύνοντος Συμβούλου.
- Το Μάρτιο του 2019 η INTRALOT ανακοίνωσε ότι ο Πρόεδρος του Διοικητικού Συμβουλίου, κ. Σωκράτης Κόκκαλης, ανέλαβε επίσης τα καθήκοντα του Διευθύνοντος Συμβούλου. Επιπρόσθετα, ο κ. Nicklas Zajdel ορίστηκε ως Group Chief Digital Officer, και η κ. Μαρία Στεργίου ορίστηκε ως νέα Group COO.

INFOGRAPHIC ΟΙΚΟΝΟΜΙΚΟΥ ΕΤΟΥΣ 2018



Βασικά Οικονομικά Στοιχεία Ομίλου

(σε εκατ. €)	Δωδεκ. 2018	Δωδεκ 2017	% Μεταβολή	Δ' τρίμηνο 2018	Δ' τρίμηνο 2017	% Μεταβολή
Έσοδα (Κύκλος Εργασιών)	870,8	930,6	-6,4%	209,6	257,9	-18,7%
Καθαρές πωλήσεις μετά από κέρδη νικητών (GGR)	457,0	508,7	-10,2%	111,0	147,0	-24,5%
EBITDA	116,5	151,0	-22,8%	18,9	42,3	-55,3%
Περιθώριο EBITDA (% επί του Κύκλου Εργασιών)	13,4%	16,2%	-2,8pps	9,0%	16,4%	-7,4pps
Περιθώριο EBITDA (% επί του GGR)	25,5%	29,7%	-4,2pps	17,0%	28,8%	-11,8pps
Προσαρμοσμένο EBITDA ¹	106,7	126,4	-15,6%	21,0	36,0	-41,7%
EBT	-2,1	-10,3	79,6%	-31,2	-20,9	-49,3%
Περιθώριο EBT (%)	-0,2%	-1,1%	+0,9pps	-14,9%	-8,1%	-6,8pps
ΝΙΑΤΜΙ από συνεχιζόμενες δραστηριότητες	-58,5	-63,8	8,3%	-43,7	-37,3	-17,2%
ΝΙΑΤΜΙ από συνολικές δραστηριότητες	-25,6	-53,4	52,1%	-14,7	-21,4	31,3%
Σύνολο Ενεργητικού	944,1	1.021,9	-	-	-	-
Δανεισμός	777,7	748,7	-	-	-	-
Καθαρός Δανεισμός	615,3	510,7	-	-	-	-
Λειτουργικές Ταμειακές Ροές	88,6	154,0	-42,5%	28,3	33,5	-15,5%

Σε σχέση με τα αποτελέσματα του Οικονομικού Έτους 2018, ο Πρόεδρος και Διευθύνων Σύμβουλος του Ομίλου INTRALOT, κ. Σωκράτης Π. Κόκκαλης δήλωσε:

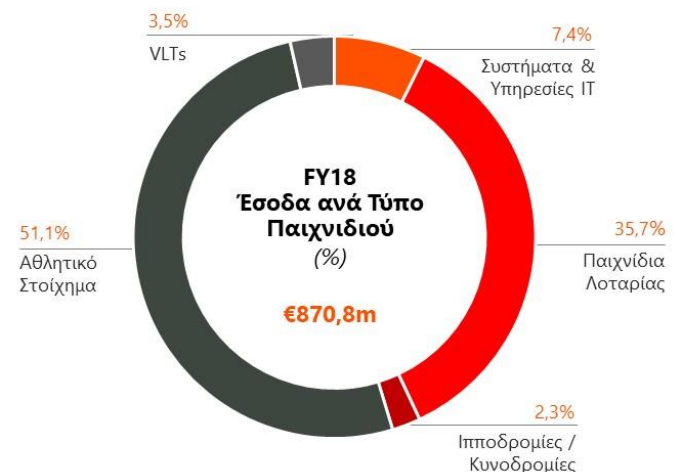
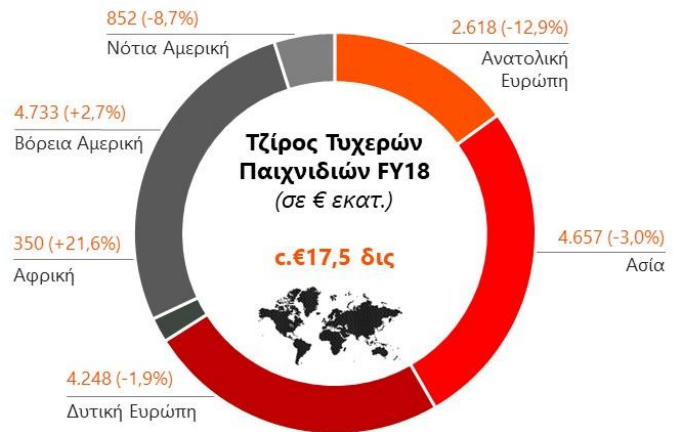
«Η ανακοινωθείσα πτώση εσόδων και κερδών κατά το 2018, αναδεικνύει την ανάγκη για μια ευρείας κλίμακας αναδιοργάνωση των παραγωγικών και λειτουργικών δυνατοτήτων μας, προσβλέποντας σε σημαντικές μειώσεις κόστους και αυξημένη επιχειρησιακή αποδοτικότητα. Για το λόγο αυτό, πρόσφατα προχωρήσαμε σε μια διοικητική αναδιοργάνωση ώστε να σχεδιάσουμε και να υλοποιήσουμε ένα νέο πλάνο μείωσης κόστους μέσω καλύτερων συνεργειών μεταξύ των τμημάτων αλλά και μεταξύ της κεντρικής διοίκησης και των θυγατρικών. Δεσμεύομαι προσωπικά και παραμένω προσηλωμένος στην αποστολή μας να εξυπηρετήσουμε με τον καλύτερο τρόπο τις ανάγκες των πελατών μας και να βελτιώσουμε τις ταμειακές ροές της εταιρείας μας συνδυάζοντας τις ευκαιρίες για νέες δραστηριότητες και οργανική ανάπτυξη με βελτιστοποίηση του κόστους, ενώ παράλληλα θα συνεχίσουμε να αποεπενδύουμε από μη στρατηγικά πάγια όταν οι συνθήκες της αγοράς είναι ευνοϊκές.»

¹ Υπολογίζεται ως το «αναλογικό» EBITDA (δηλ. EBITDA x ποσοστό συμμετοχής) των εταιρειών που ενοποιούνται με την μέθοδο της Ολικής Ενοποίησης συμπεριλαμβανομένου και του «αναλογικού» EBITDA από τις επενδύσεις στις συγγενείς εταιρείες σε Ιταλία, Περου, Ελλάδα, και Ταϊβάν.

ΕΠΙΣΚΟΠΗΣΗ ΑΠΟΤΕΛΕΣΜΑΤΩΝ

ΤΖΙΡΟΣ ΤΥΧΕΡΩΝ ΠΑΙΧΝΙΔΙΩΝ

Κατά τη δωδεκάμηνη περίοδο που έληξε την 31^η Δεκεμβρίου 2018, τα συστήματα της INTRALOT διαχειρίστηκαν €17,5 δις τζίρο παιχνιδιών παγκοσμίως (από συνεχιζόμενες δραστηριότητες²), σημειώνοντας ετήσια μείωση 2,9%. Στην Αφρική σημειώθηκε αύξηση κατά 21,6% (με κύρια επιρροή την επίδοση στο Μαρόκο), και στη Βόρεια Αμερική κατά 2,7% (κυρίως λόγω των σημαντικών τζάκποτ το Δ' τρίμηνο του 2018, παρά τις αρνητικές συναλλαγματικές διακυμάνσεις) ενώ υπήρξε μείωση κατά 12,9% στην Ανατολική Ευρώπη (επηρεαζόμενη από την υποτίμηση της Τούρκικης Λίρας), κατά 8,7% στη Λατινική Αμερική (επηρεαζόμενη από την υποτίμηση του Αργεντινικού Πέσο, παρά την καλύτερη επίδοση σε Χιλή και Περού), κατά 3,0% στην Ασία, και κατά 1,9% στη Δυτική Ευρώπη.



ΚΥΚΛΟΣ ΕΡΓΑΣΙΩΝ³

- Ο ενοποιημένος κύκλος εργασιών σημείωσε μείωση σε σύγκριση με το 2017, διαμορφώνοντας έτσι τα συνολικά έσοδα για το δωδεκάμηνο του 2018, στα €870,8 εκατ. (-6,4%).
- Το Αθλητικό Στοιχείμα είχε τη μεγαλύτερη συνεισφορά στον κύκλο εργασιών μας, αποτελώντας το 51,1% των εσόδων μας (με σταθερή επίδοση σε σύγκριση με την αντίστοιχη περσινή περίοδο), ακολουθούμενο από τα Παιχνίδια Λοταρίας με συνεισφορά 35,7% στον κύκλο εργασιών του Ομίλου. Τα συμβόλαια Τεχνολογίας αποτέλεσαν το 7,4%, και τα VLTs το 3,5% των συνολικών εσόδων μας, ενώ οι Ιπποδρομίες/ Κυνοδρομίες αντιπροσώπευσαν το 2,3% των συνολικών εσόδων μας για το 2018.
- Ο ενοποιημένος κύκλος εργασιών για το δωδεκάμηνο παρουσίασε μείωση κατά €59,8 εκατ. σε ετήσια βάση. Οι κυριότεροι παράγοντες που οδήγησαν σε αυτήν τη μείωση είναι οι εξής (κατά Τομέα Δραστηριότητας μας):
 - €-20,9 εκατ. (-3,5%) από τη **Λειτουργία Τυχερών Παιχνιδιών (B2C)** με τη μείωση να προέρχεται κυρίως από χαμηλότερα έσοδα:
 - στην **Αργεντινή** με χαμηλότερα έσοδα, σε όρους Ευρώ, κατά €-22,6 εκατ.. Σε τοπικό νόμισμα, τα αποτελέσματα του δωδεκαμήνου του 2018 παρουσίασαν αύξηση κατά περίπου +50,0% σε ετήσια βάση, σε μεγάλο βαθμό επηρεαζόμενα από την εφαρμογή

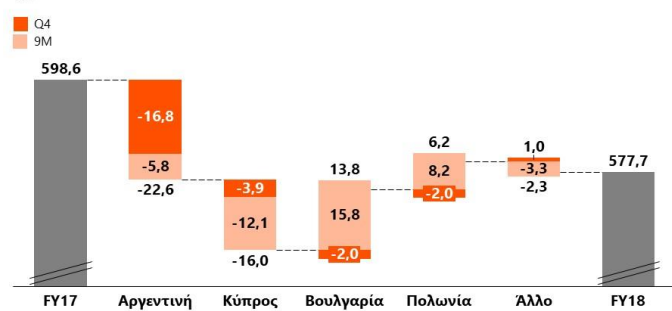
² Εξαιρούνται μη συνεχιζόμενες δραστηριότητες και συμβόλαια που έληξαν/ διακόπηκαν μέσα στην τρέχουσα περίοδο.

³ Διαφορές σε σχέση με τα δημοσιευμένα στοιχεία του Εννεαμήνου του 2018, σε συμφωνία με το λογιστικό χειρισμό κατά IFRS15 σχετικά με την αναγνώριση εσόδου.

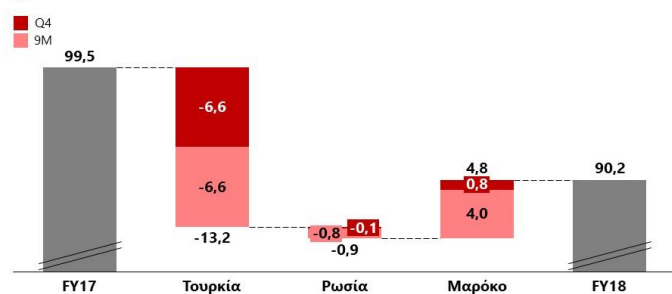
του λογιστικού προτύπου⁴ για τις υπερ-πληθωριστικές οικονομίες (για λόγους σύγκρισης η περίοδος 2015-2017 είχε CAGR ~27,0%), το οποίο επίσης επηρέασε τη μετάφραση της συναλλαγματικής ισοτιμίας (περίπου 130% ανατίμηση του Ευρώ σε σχέση με την περασμένη χρονιά). Γενικά, το μακροοικονομικό περιβάλλον στην Αργεντινή είναι ο βασικός παράγοντας που οδηγεί στο έλλειμμα των πωλήσεων, και

- στην **Κύπρο** (€-16,0 εκατ.), από την επίπτωση της αναστολής της άδειας το Δ' τρίμηνο του 2017,
- εν μέρει αντισταθμιζόμενα από τις αδειοδοτημένη λειτουργία τυχερών παιχνιδιών στη **Βουλγαρία** (€+13,8 εκατ.), ως αποτέλεσμα της ανάπτυξης των Virtual Παιχνιδιών καθώς των Ιπποδρομιών/ Κυνοδρομιών, και του Αθλητικού Στοιχήματος, εν μέρει λόγω και της αύξησης των αντίστοιχων Ποσοστών Απόδοσης Κερδών (Payout), και

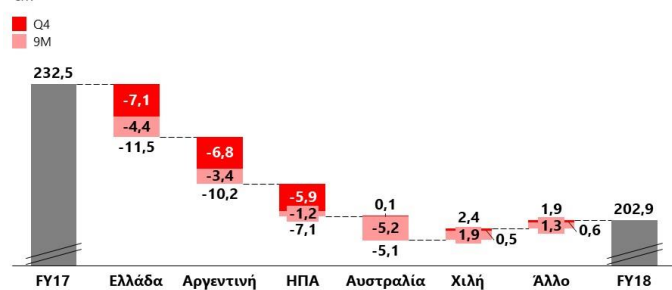
Λειτουργία Τυχερών Παιχνιδιών, FY18
€m



Συμβολαία Διαχείρισης Τυχερών Παιχνιδιών, FY18
€m



Συμβάσεις Τεχνολογίας & Υπηρεσιών Υποστήριξης, FY18
€m



- στην **Πολωνία** με επιπλέον έσοδο €6,2 εκατ. λόγω της αύξησης του τζίρου του interactive αθλητικού στοιχηματισμού, ως απόρροια των πρόσφατων νομοθετικών αλλαγών, καθώς και από την εισαγωγή Virtual Παιχνιδιών κατά το Β' τρίμηνο του 2017,
- €-9,3 εκατ. (-9,3%) από τη λειτουργία των **Συμβολαίων Διαχείρισης (B2B/ B2G)**, με την μείωση να προέρχεται κυρίως:
 - από τη μείωση εσόδων στην **Τουρκία** (€-13,2 εκατ.). Σε τοπικό νόμισμα, τα έσοδα του δωδεκαμήνου παρουσίασαν αύξηση περίπου +14,0% σε ετήσια βάση, η οποία οφείλεται τόσο στην ανάπτυξη της αγοράς του Αθλητικού Στοιχήματος (περίπου +17,0% σε ετήσια βάση) όσο και στην στροφή προς το online κανάλι του Αθλητικού Στοιχήματος (κοντά στο 62% συμμετοχή στις πωλήσεις σε σχέση με περίπου 54% πέρυσι). Παρόλα αυτά, τα οφέλη από τους δύο αυτούς άξονες (ανάπτυξη και στροφή στο online) αντισταθμίστηκαν πλήρως από την επίδραση της υποτίμησης του τοπικού νομίσματος (περίπου 39,0% ανατίμηση του Ευρώ σε σχέση με πέρυσι — βάσει των μέσων όρων για τις αντίστοιχες περιόδους), και

⁴ Τα οικονομικά στοιχεία για την Αργεντινή έχουν προσαρμοστεί με βάση το πρότυπο IAS 29 (Financial Reporting in Hyperinflationary Economies) ώστε να αντικατοπτρίζουν την τρέχουσα αγοραστική δύναμη. Τα οικονομικά στοιχεία της περσινής περιόδου δεν έχουν προσαρμοστεί με βάση το πρότυπο IAS 21 (The Effects of Changes in Foreign Exchange Rates). Για επιπλέον πληροφόρηση, μπορείτε να ανατρέξετε στις Σημειώσεις επί των Ετήσιων Οικονομικών Καταστάσεων για την περίοδο με λήξη την 31^η Δεκεμβρίου 2018.

- με μερική αντιστάθμιση από την αύξηση των πωλήσεων στο **Μαρόκο** (€+4,8 εκατ. ή περίπου +22% σε ετήσια βάση), ως αποτέλεσμα της σημαντικής ανάπτυξης στο Αθλητικό Στοιχείμα θετικά επηρεασμένο από τη βελτίωση του προϊόντος,
- €-29,6 εκατ. (-12,8%) από τις **Συμβάσεις Τεχνολογίας και Υπηρεσιών Υποστήριξης (B2B/ B2G)** με τη μείωση να οφείλεται κυρίως:
 - στις μειωμένες πωλήσεις στην **Ελλάδα** (€-11,5 εκατ.) κυρίως λόγω της μετάβασης στο νέο συμβόλαιο του ΟΠΑΠ - από τον Ιούλιο '18 και μετά - το οποίο έχει μικρότερη συμβατική αξία λόγω του μειωμένου αντικειμένου έργου (score) σε σχέση με το προηγούμενο συμβόλαιο, συγκεκριμένα στο κομμάτι των αριθμο-παιχνιδιών, καθώς και στο περσινό μη επαναλαμβανόμενο έσοδο σχετικά με το έργο των Ελληνικών Λαχείων, εν μέρει αντισταθμιζόμενο από τα αυξημένα έσοδα από συνδεδεμένες εταιρείες (Περού και Ταϊβάν),
 - στη χαμηλότερη επίδοση της **Αργεντινής** (€-10,2 εκατ.) σε όρους Ευρώ. Σε τοπικό νόμισμα παρουσιάζεται αύξηση της τάξης του 46,0% σε ετήσια βάση, σε μεγάλο βαθμό επηρεαζόμενη από την εφαρμογή του λογιστικού προτύπου⁵ για τις υπερπληθωριστικές οικονομίες (για λόγους σύγκρισης η περίοδος 2015-2017 είχε CAGR ~32,0%), το οποίο επίσης επηρέασε τη μετάφραση της συναλλαγματικής ισοτιμίας όπως αναφέρθηκε ανωτέρω. Το μακρο-οικονομικό περιβάλλον στην Αργεντινή είναι ο βασικός παράγοντας που οδηγεί σε ελλειμματικές πωλήσεις,
 - στη χειρότερη επίδοση των δραστηριοτήτων μας στις **Ηνωμένες Πολιτείες της Αμερικής** (€-7,1 εκατ.) σε όρους Ευρώ επηρεαζόμενη κυρίως από την περσινή πώληση multi-play self-service λοταριακών τερματικών στο Οχάιο το Δ' τρίμηνο του 2017, που ήταν σημαντικά μεγαλύτερη από τις φετινές πωλήσεις εξοπλισμού στη Μασαχουσέτη. Σε τοπικό νόμισμα, και εξαιρώντας τις πωλήσεις τερματικών και από τα δύο έτη, παρουσιάζεται αύξηση της τάξης του 6,8% (ή +11,9% αν εξαιρέσουμε επίσης συνολικά την επίδραση του συμβολαίου που έληξε στη Νότια Καρολίνα), κυρίως λόγω των σημαντικών τζάκποτ το Δ' τρίμηνο το 2018 (συμπεριλαμβανομένου ενός τζάκποτ στο Mega Million με ποσό-ρεκόρ), των ευνοϊκότερων όρων συμβολαίων (π.χ. Αϊντάχο), καθώς και των αυξημένων εσόδων από λοιπές υπηρεσίες, αντισταθμίζοντας πλήρως την επίπτωση από τη λήξη του συμβολαίου στη Νότια Καρολίνα και την αρνητική διακύμανση του Δολαρίου έναντι του Ευρώ (ανατίμηση του Ευρώ περίπου 5,0% σε σχέση με πέρυσι — βάσει των μέσων όρων για τις αντίστοιχες περιόδους),
 - στα χαμηλότερα έσοδα στην **Αυστραλία** (€-5,1 εκατ.) κυρίως λόγω της πώλησης μιας άδειας χρήσης λογισμικού κατά το Β' τρίμηνο του 2017 σε συνδυασμό με την αρνητική διακύμανση του τοπικού νομίσματος (περίπου 7,0% ανατίμηση του Ευρώ σε σχέση με πέρυσι — βάσει των μέσων όρων για τις αντίστοιχες περιόδους),
 - με τη μείωση να αντισταθμίζεται μερικώς από την «ωρίμανση» του συμβολαίου στη **Χιλή** (€+2,4 εκατ.) το οποίο ξεκίνησε στις αρχές του Α' τριμήνου του 2017.
- Σε τριμηνιαία βάση, τα έσοδα μειώθηκαν κατά 18,7% σε σχέση με το Δ' τρίμηνο του 2017, οδηγώντας σε συνολικό τζίρο - για την περίοδο μεταξύ 1^{ης} Οκτωβρίου 2018 και 31^{ης}

⁵ Τα οικονομικά στοιχεία για την Αργεντινή έχουν προσαρμοστεί με βάση το πρότυπο IAS 29 (Financial Reporting in Hyperinflationary Economies) ώστε να αντικατοπτρίζουν την τρέχουσα αγοραστική δύναμη. Τα οικονομικά στοιχεία της περσινής περιόδου δεν έχουν προσαρμοστεί με βάση το πρότυπο IAS 21 (The Effects of Changes in Foreign Exchange Rates). Για επιπλέον πληροφόρηση, μπορείτε να ανατρέξετε στις Σημειώσεις επί των Ετήσιων Οικονομικών Καταστάσεων για την περίοδο με λήξη την 31^η Δεκεμβρίου 2018.

Δεκεμβρίου 2018 - ίσο με €209,6 εκατ. Τα μειωμένα έσοδα του Δ' τριμήνου (€-48,3 εκατ.) σχετίζονται κυρίως με την αρνητική συναλλαγματική διακύμανση σε Αργεντινή και Τουρκία, τις χαμηλότερες πωλήσεις στην Ελλάδα (κυρίως λόγω ΟΠΑΠ, τις χαμηλότερες πωλήσεις στις ΗΠΑ (λόγω των περσινών πωλήσεων τερματικών στο Οχάιο, μερικώς αντισταθμιζόμενων από τα μεγάλα τζάκποτ το Δ' τρίμηνο του 2018), την αναστολή της άδειας αθλητικού στοιχηματισμού στην Κύπρο, και την Πολωνία (λόγω αύξησης του ανταγωνισμού).

- **Βάση σταθερής συναλλαγματικής ισοτιμίας:** Το δωδεκάμηνο του 2018, τα έσοδα — χωρίς να υπολογίζεται η αρνητική επίδραση συναλλαγματικών ισοτιμιών ύψους €113,1 εκατ. — ανήλθαν στα €983,9 εκατ. (ετήσια αύξηση: +5,7%) ενώ τα έσοδα του Δ' τριμήνου του 2018 — χωρίς να υπολογίζεται η αρνητική επίδραση συναλλαγματικών ισοτιμιών ύψους €46,8 εκατ. — ανήλθαν στα €256,4 εκατ. (ετήσια μείωση: -0,6%).

Καθαρές πωλήσεις μετά από κέρδη νικητών (GGR) & Ποσοστό Απόδοσης Κερδών (Payout)

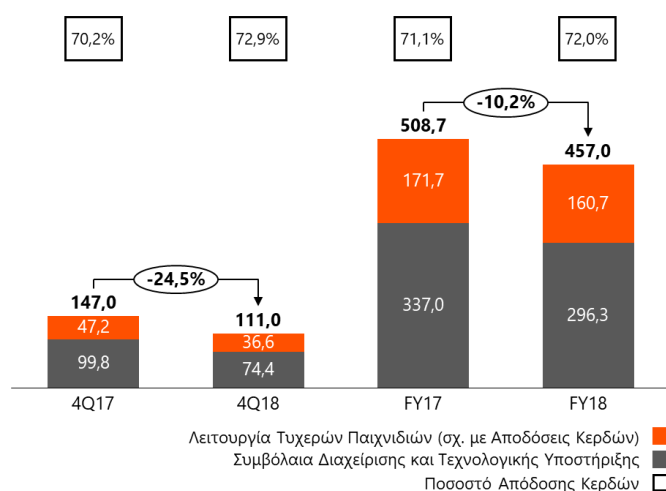
- Οι καθαρές πωλήσεις μετά από κέρδη νικητών (GGR) από συνεχιζόμενες δραστηριότητες μειώθηκαν κατά 10,2% (€-51,7 εκατ. — στα €457,0 εκατ.) σε ετήσια βάση επηρεαζόμενες από:

- τη σημαντική μείωση του GGR των πωλήσεων που δεν σχετίζονται με payout (€-40,7 εκατ. σε σχέση με το δωδεκάμηνο του 2017), κυρίως λόγω της επίδοσης - σε επίπεδο πωλήσεων - των συμβολαίων Τεχνολογίας και Διαχείρισης, και

- στη μείωση του GGR των πωλήσεων που σχετίζονται με payout (-6,4% σε σχέση με την περυσινή περίοδο, ή €-11,0 εκατ.) κυρίως λόγω της μείωσης του τζίρου των τυχερών παιχνιδιών (wagers) (-3,2% σε ετήσια βάση⁶), και στη μικρή αύξηση του μ.ό. του payout στο δωδεκάμηνο. Ο μ.ό. του Ποσοστού Απόδοσης Κερδών payout κατά το δωδεκάμηνο του 2018 αυξήθηκε κατά 0,9pps, σε σύγκριση με το δωδεκάμηνο του 2017 (72,0% έναντι 71,1% αντίστοιχα) κυρίως λόγω της αυξημένης σταθμισμένης συμμετοχής της Βουλγαρίας (λόγω τζίρου και payout), της Πολωνίας (λόγω τζίρου), και της Μάλτας (λόγω τζίρου και payout), κάτι το οποίο αντισταθμίστηκε μερικώς λόγω της επίδρασης της αναστολής της άδειας στην Κύπρο στο τελευταίο τρίμηνο του 2017 (με υψηλότερο payout από το μ.ο.), της Αργεντινής (λόγω τζίρου και payout), και της Βραζιλίας (λόγω τζίρου και payout).

- Στο Δ' τρίμηνο του 2018, οι καθαρές πωλήσεις μετά από κέρδη νικητών (GGR) από συνεχιζόμενες δραστηριότητες μειώθηκαν κατά -24,5% (€-36,0 εκατ.) σε ετήσια βάση κυρίως λόγω:

Καθαρά Έσοδα από Τυχερά Παιχνίδια (GGR) & Αποδόσεις Κερδών, FY18
€m, %



⁶ Στα έσοδα από την αδειοδοτημένη Λειτουργία Τυχερών Παιχνιδιών συμπεριλαμβάνεται επίσης και ένα μικρό ποσοστό εσόδου μη σχετιζόμενου με payout, δηλ. υπηρεσίες προστιθέμενης αξίας, το οποίο κατά το δωδεκάμηνο του 2018 ανήλθε στα €3,2 εκατ. (δωδεκάμηνο 2017: €5,0 εκατ.), ενώ κατά το Δ' Τρίμηνο 2018 ανήλθε στα €0,3 εκατ. (Δ' τρίμηνο 2017: €1,2 εκατ.).

- της μείωσης του GGR των πωλήσεων που δεν σχετίζονται με payout (-25,5% ή €-25,4 εκατ. σε σχέση με την προηγούμενη χρονιά), απόρροια της αρνητικής επίδοσης - σε επίπεδο πωλήσεων - των συμβολαίων Τεχνολογίας και Διαχείρισης, και,
- της μείωσης του GGR των πωλήσεων που σχετίζονται με payout (-22,3% σε σχέση με την πέρυσι, ή €-10,5 εκατ.) λόγω της αρνητικής επίδοσης - σε επίπεδο πωλήσεων - των συμβολαίων Αδειοδοτημένης Λειτουργίας Τυχερών Παιχνιδιών (-14,5% στο τζίρο των τυχερών παιχνιδιών σε ετήσια βάση⁶), επικουρούμενη από τη αύξηση του Ποσοστού Απόδοσης Κερδών payout. Ο μ.ό. του Ποσοστού Απόδοσης Κερδών payout κατά το Δ' τρίμηνο του 2018 αυξήθηκε κατά +2,7ppς, σε σύγκριση με το Δ' τρίμηνο του 2017 (72,9% έναντι 70,2% αντίστοιχα), με κύριους παράγοντες όμοιους με αυτούς που διαμόρφωσαν τα αποτελέσματα του οικονομικού έτους (με τη Μάλτα να αποτελεί την εξαίρεση, καθώς είχε σημαντικά τζάκποτ κατά το τελευταίο τρίμηνο του 2018).
- **Βάση σταθερής συναλλαγματικής ισοτιμίας:** Το δωδεκάμηνο του 2018, οι καθαρές πωλήσεις μετά από κέρδη νικητών (GGR) — χωρίς να υπολογίζεται η αρνητική επίδραση συναλλαγματικών ισοτιμιών ύψους €76,7 εκατ. — ανήλθαν σε €533,7 εκατ. (ετήσια αύξηση: +4,9%) ενώ το GGR του Δ' τριμήνου του 2018 — χωρίς να υπολογίζεται η αρνητική επίδραση συναλλαγματικών ισοτιμιών ύψους €29,4 εκατ. — ανήλθε σε €140,4 εκατ. (ετήσια μείωση: -4,5%).

EBITDA & Περιθώριο EBITDA⁷

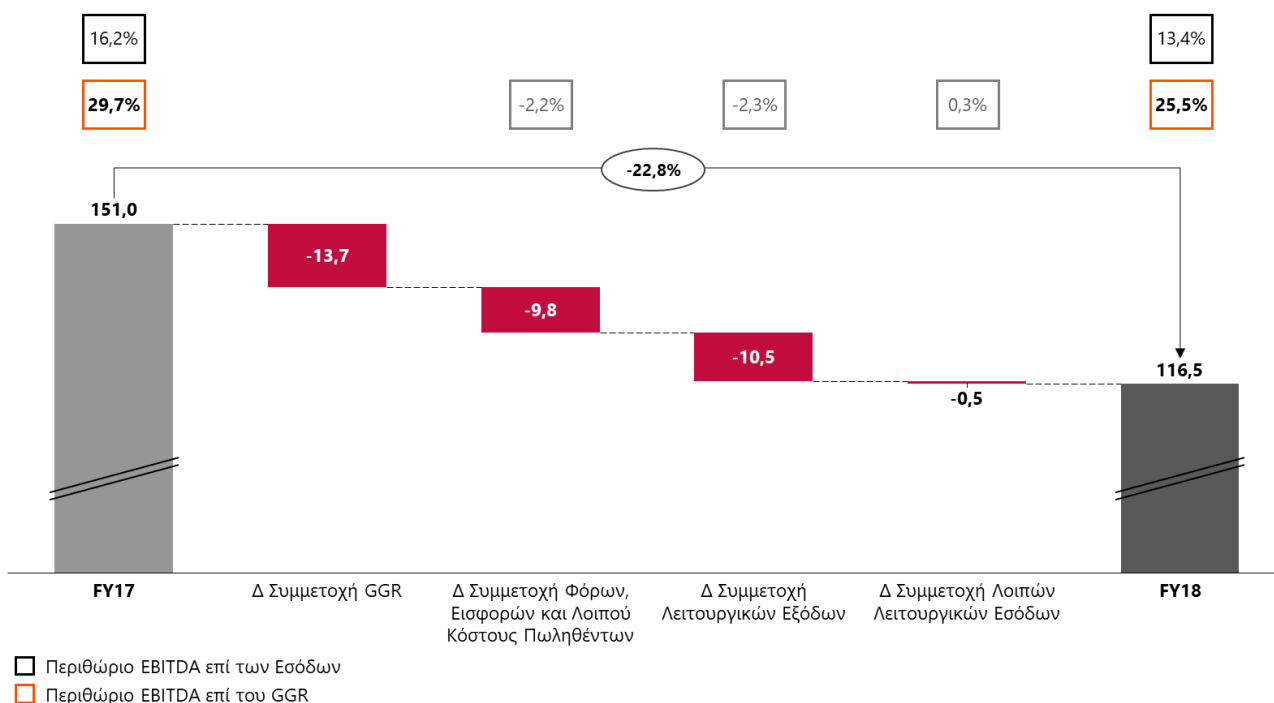
- Το **EBITDA**, από συνεχιζόμενες δραστηριότητες, ανήλθε το δωδεκάμηνο του 2018 στα €116,5 εκατ., σημειώνοντας μείωση κατά -22,8% (€-34,5 εκατ.) σε σχέση με την αντίστοιχη περίοδο του 2017. Σε οργανικό επίπεδο⁸, ο Όμιλος δεν κατάφερε να απορροφήσει το νέο αντικείμενο του συμβολαίου του ΟΠΑΠ, τη χειρότερη επίδοση στις ΗΠΑ (πώληση τερματικών στο Οχάιο το Δ' τρίμηνο του 2017, διακοπή του συμβολαίου στη Νότια Καρολίνα, και κόστη υλοποίησης στο Ιλινόι), την περσινή πώληση άδειας χρήσης λογισμικού στην Αυστραλία, καθώς και την ενοποίηση – για πρώτη φορά – της Bit8. Το EBITDA επιδεινώθηκε επιπλέον από τον αρνητικό αντίκτυπο από τις σημαντικές συναλλαγματικές διακυμάνσεις σε διάφορες αγορές (κυρίως σε Τουρκία, Αργεντινή, Αυστραλία και ΗΠΑ).
- Οι κυριότεροι παράγοντες που οδήγησαν στη μείωση του EBITDA της περιόδου, εκτός από την πτώση του GGR, είναι:
 - η επιδείνωση του περιθωρίου των **υπόλοιπων στοιχείων του Κόστους Πωληθέντων** (-2,5% ως προς το GGR) βασιζόμενη κυρίως στα χειρότερα περιθώρια στην Ελλάδα (λόγω ΟΠΑΠ και μη επαναλαμβανόμενου εσόδου σχετικά με τα Ελληνικά Λαχεία), στις ΗΠΑ (έλλειψη σημαντικών πωλήσεων τερματικών, διακοπή του συμβολαίου στη Νότια Καρολίνα και κόστη υλοποίησης στο Ιλινόι), καθώς και στην ενοποίηση – για πρώτη φορά – της Bit8.
 - η χειρότερη επίδοση ως προς το περιθώριο των **Λειτουργικών Εξόδων** (-2,3% ως προς το GGR) λόγω της αρνητικής μεταβολής του αντίστοιχου περιθωρίου στα συμβόλαια B2B/B2G ως αποτέλεσμα των αυξημένων διοικητικών εξόδων (κυρίως στις ΗΠΑ), σε συνδυασμό με την υψηλότερη πρόβλεψη σχετικά με πρόστιμα στο Μαρόκο (βάσει μηχανισμού performance reconciliation). Η επίδραση της – για πρώτη φορά – ενοποίησης της Bit8 αντισταθμίστηκε πλήρως από μειώσεις εξόδων σε επίπεδο Intralot HQ.

⁷ Η ανάλυση για το EBITDA στη σχετική παράγραφο δεν συμπεριλαμβάνει το κονδύλι των Αποσβέσεων.

⁸ Με προσαρμογή για τον πληθωρισμό σε Τουρκία και Αργεντινή (κατ' εκτίμηση).

- εν μέρει αντισταθμιζόμενη από τη βελτίωση του περιθωρίου των **Φόρων (Gaming Tax) & Προμηθειών Πρακτόρων** (+0,3% ως προς το GGR) κυρίως λόγω της βελτίωσης του περιθωρίου αυτού στην κατηγορία συμβολαίων B2B/ B2G, ως αποτέλεσμα του ευνοϊκότερου μίγματος πωλήσεων στο κανάλι λιανικής του αθλητικού στοιχήματος στην Τουρκία, και
- από τα **Άλλα Έσοδα Εκμεταλλεύσεως** που κατά το δωδεκάμηνο του 2018 – σε απόλυτες τιμές – μειώθηκαν κατά €0,5 εκατ. (+0,3% βελτίωση του περιθωρίου ως προς το GGR) σε σχέση με το δωδεκάμηνο του 2017.

EBITDA & Περιθώρια EBITDA, FY18
€m



- Σε ετήσια βάση, το **Περιθώριο EBITDA** επί των πωλήσεων, επηρεάστηκε αρνητικά από το χαμηλότερο περιθώριο στα συμβόλαια B2B/ B2G, διαμορφούμενο στο 13,4% από 16,2% σε σύγκριση με το δωδεκάμηνο του 2017, κυρίως λόγω του νέου αντικειμένου του συμβολαίου του ΟΠΑΠ, της μείωσης του περιθωρίου στις ΗΠΑ (έλλειψη σημαντικών πωλήσεων τερματικών, διακοπή του συμβολαίου στη Νότια Καρολίνα και κόστη υλοποίησης στο Ιλινόι), της πώλησης άδειας χρήσης λογισμικού στην Αυστραλία κατά το Β' τρίμηνο του 2017, καθώς και της ενοποίησης – για πρώτη φορά – της Bit8.
- Σε τριμηνιαία βάση, το **EBITDA** μειώθηκε κατά -55,3% και διαμορφώθηκε σε €18,9 εκατ. κυρίως λόγω της επίδρασης του ΟΠΑΠ, του μη επαναλαμβανόμενου εσόδου σχετικά με τα Ελληνικά Λαχεία το Δ' τρίμηνο του 2017, την επίδραση της πώλησης τερματικών στο Οχάιο το Δ' τρίμηνο του 2017, τη διακοπή του συμβολαίου στη Νότια Καρολίνα, τα κόστη υλοποίησης στο Ιλινόι, με μερική αντιστάθμιση από τα μεγάλα τζάκποτ στις ΗΠΑ κατά το Δ' τρίμηνο του 2018, και των αρνητικών συναλλαγματικών διακυμάνσεων σε σχέση με πέρυσι σε διάφορες αγορές (κυρίως σε Τουρκία, Αργεντινή, Αυστραλία και ΗΠΑ).
- Σε τριμηνιαία βάση, το **Περιθώριο EBITDA** επί του GGR, μειώθηκε στο 17,0% έναντι 28,8% κατά την αντίστοιχη περίοδο του 2017, επηρεαζόμενο από το χαμηλότερο περιθώριο στα συμβόλαια B2B/ B2G, ως αποτέλεσμα της επίδρασης του ΟΠΑΠ, του μη επαναλαμβανόμενου

εσόδου σχετικά με τα Ελληνικά Λαχεία το Δ' τρίμηνο του 2017, καθώς και της – για πρώτη φορά – ενοποίησης της Bit8. Τα τζάκποτ στις ΗΠΑ κατά το Δ' τρίμηνο του 2018 σχεδόν αντιστάθμισαν την επίδραση - σε επίπεδο περιθωρίου GGR - της πώλησης τερματικών στο Δ' τρίμηνο του 2017 και των επιπρόσθετων εξόδων στο Ιλινόι.

- **Βάση σταθερής συναλλαγματικής ισοτιμίας:** Το EBITDA του δωδεκαμήνου του 2018, χωρίς να υπολογίζεται η αρνητική επίδραση συναλλαγματικών ισοτιμιών ύψους €29,0 εκατ., διαμορφώθηκε στα €145,6 εκατ. (-3,6% σε ετήσια βάση), ενώ κατά το Δ' τρίμηνο του 2018, χωρίς να υπολογίζεται η αρνητική επίδραση συναλλαγματικών ισοτιμιών ύψους €10,4 εκατ., διαμορφώθηκε στα €29,3 εκατ. (-30,7% σε ετήσια βάση).

EBT / ΝΙΑΤΜΙ

- Το **EBT** για το δωδεκάμηνο του 2018 ανήλθε σε €-2,1 εκατ., βελτιούμενο σε σύγκριση με τα €-10,3 εκατ. το 2017. Η βελτίωση αυτή ήταν αποτέλεσμα:
 - του υψηλότερου εσόδου από συμμετοχές/ επενδύσεις (€+42,5 εκατ., σημαντικά υποβοηθούμενο από έναν αντιλογισμό πρόβλεψης του 2017 που αφορούσε την Gamenet, μετά την επιτυχή ολοκλήρωση της εξαγοράς της Goldbet),
 - των καλύτερων καθαρών χρηματοοικονομικών αποτελεσμάτων (€+20,8 εκατ.) βασιζόμενα κυρίως στα σημαντικά μειωμένα χρηματοοικονομικά έξοδα (κυρίως λόγω της επιταχυνόμενης απόσβεσης χρηματοοικονομικών εξόδων λόγω της αναχρηματοδότησης του 2017 ύψους €16,8 εκατ. κατά την περυσινή περίοδο, τα λιγότερα έξοδα για εγγυητικές επιστολές, χαμηλότεροι τόκοι για σχετικές έντοκες υποχρεώσεις, μερικώς αντισταθμιζόμενα από την επίδραση της έκθεσης σε μεγαλύτερο ύψος δανεισμού)
 - των σημαντικά καλύτερων αποτελεσμάτων συναλλαγματικών διαφορών (κυρίως μη πραγματοποιηθέντων) (€+13,9 εκατ. έναντι του 2017) κυρίως λόγω της καλύτερης επίδοσης του Αμερικάνικου Δολαρίου έναντι των τοπικών νομισμάτων (π.χ. μεγάλο μέρος από τα Ταμειακά Διαθέσιμα και Ισοδύναμα των Τούρκικων εταιρειών του Ομίλου είναι σε Αμερικάνικο Δολάριο) — μερικώς αντισταθμισμένα από τη χειρότερη επίδοση των τοπικών νομισμάτων έναντι του Ευρώ.

Με την βελτίωση του EBT να αντισταθμίζεται μερικώς από:

- την αρνητική μεταβολή του EBITDA (€-34,5 εκατ.) σε ετήσια βάση, όπως αναλύθηκε ανωτέρω,
 - τις υψηλότερες απομειώσεις περιουσιακών στοιχείων για την περίοδο (€-17,0 εκατ. έναντι του 2017—κυρίως λόγω του αντίκτυπου της μη συνέχισης του συμβολαίου της Inteltek μετά τον Αύγουστο του 2019),
 - τις ζημιές που προέκυψαν κατόπιν της ενοποίησης με τη μέθοδο της καθαρής θέσης των συγγενών εταιρειών (€-14,9 εκατ. σε σχέση με το δωδεκάμηνο του 2017), και
 - από τις αυξημένες αποσβέσεις για την περίοδο (επίδραση €-2,5 εκατ. σε σχέση με το 2017).
- Κατά το Δ' τρίμηνο του 2018, το EBT ανήλθε στα €-31,2 εκατ. (Δ' τρίμηνο του 2017: €-20,9 εκατ.) με τους σημαντικότερους λόγους να είναι:
 - οι υψηλότερες απομειώσεις περιουσιακών στοιχείων για την περίοδο (€-17,9 εκατ. έναντι του Δ' τριμήνου του 2017—κυρίως λόγω της Inteltek),
 - οι ζημιές από την ενοποίηση με τη μέθοδο της καθαρής θέσης των συγγενών εταιρειών (€-16,7 εκατ. σε σχέση με το Δ' τρίμηνο του 2017),

- οι αυξημένες αποσβέσεις (επίδραση: €-4,2 εκατ. σε σχέση με το Δ' τρίμηνο του 2017 λόγω των αυξημένων εκροών για CAPEX),
- η αρνητική επίπτωση των συναλλαγματικών διαφορών (κυρίως μη πραγματοποιηθέντων) (€-2,1 εκατ. σε σχέση με το Δ' τρίμηνο του 2017, κυρίως λόγω της σταθεροποίησης του Τουρκικού νομίσματος έναντι του Αμερικάνικου Δολαρίου κατά το τελευταίο τρίμηνο του 2018), και
- η αρνητική επίδραση του EBITDA (€-23,4 εκατ. σε σχέση με το Δ' τρίμηνο του 2018) όπως περιγράφεται και ανωτέρω.

Με μερική αντιστάθμιση από:

- το υψηλότερο έσοδο από συμμετοχές/ επενδύσεις (€+40,9 εκατ., κυρίως λόγω Gamenet), και από
 - τα καλύτερα καθαρά χρηματοοικονομικά αποτελέσματα (€+13,2 εκατ. έναντι του Δ' τριμήνου του 2017, βασιζόμενα κυρίως στην επίδραση της επιταχυνόμενης απόσβεσης χρηματοοικονομικών εξόδων λόγω της αναχρηματοδότησης του 2017 ύψους €13,5 εκατ. κατά το Δ' τρίμηνο της περυσινής περιόδου).
- **Βάση σταθερής συναλλαγματικής ισοτιμίας:** Το **EBT** για το δωδεκάμηνο του 2018, χωρίς να υπολογίζεται η επίδραση συναλλαγματικών ισοτιμιών, ανήλθε στα €11,2 εκατ. από €-4,6 εκατ. το 2017, ενώ κατά το Δ' τρίμηνο του 2018, χωρίς να υπολογίζεται η επίδραση συναλλαγματικών ισοτιμιών, ανήλθε στα €-25,3 εκατ. από €-21,0 εκατ. κατά το Δ' τρίμηνο του 2017.
 - Το **NIATMI από συνεχιζόμενες δραστηριότητες** κατά το δωδεκάμηνο του 2018 διαμορφώθηκε στα €-58,5 εκατ. σε σύγκριση με τα €-63,8 εκατ. της αντίστοιχης περυσινής περιόδου. Το **NIATMI από συνολικές δραστηριότητες** για το δωδεκάμηνο του 2018 ανήλθε στα €-25,6 εκατ. (βελτιωμένο κατά €27,8 εκατ. σε σύγκριση με το 2017) επωφελούμενο από τη συμμετοχή της καθαρής κερδοφορίας των μη συνεχιζόμενων δραστηριοτήτων της φετινής περιόδου (€+22,5 εκατ. έναντι του 2017). Κατά το Δ' τρίμηνο του 2018 το **NIATMI από συνεχιζόμενες δραστηριότητες** διαμορφώθηκε στα €-43,7 εκατ. (σε σύγκριση με τα €-37,3 εκατ. της αντίστοιχης περυσινής περιόδου). Το **NIATMI από συνολικές δραστηριότητες** για το Δ' τρίμηνο του 2018 ανήλθε στα €-14,7 εκατ. βελτιωμένο κατά €6,7 εκατ. σχέση με το Δ' τρίμηνο του 2017.
 - **Βάση σταθερής συναλλαγματικής ισοτιμίας:** Το **NIATMI από συνολικές δραστηριότητες** για το δωδεκάμηνο του 2018, σε σταθερές συναλλαγματικές ισοτιμίες, ανήλθε στα €-19,8 εκατ. από €-32,3 εκατ. κατά το δωδεκάμηνο του 2017, ενώ το Δ' τρίμηνο του 2018 ανήλθε στα €-12,6 εκατ. από €-20,6 εκατ.

TAMEΙΑΚΕΣ ΡΟΕΣ

- **Οι Λειτουργικές Ταμειακές Ροές** για το δωδεκάμηνο του 2018 παρουσιάζονται σημαντικά μειωμένες στα €88,6 εκατ. σε σύγκριση με τα €154,0 εκατ. της προηγούμενης περιόδου. Εξαιρώντας τις Λειτουργικές Ταμειακές Ροές από τις διακοπείσες δραστηριότητές μας σε Τζαμάικα, Σάντα Λουτσία, Ρωσία, Σλοβακία, και Αζερμπαϊτζάν, τότε αυτές εμφανίζονται μειωμένες κατά €56,2 εκατ. (€74,3 εκατ. το 2018 σε σύγκριση με τα €130,5 εκατ. του 2017), σημαντικά επηρεασμένες από το μειωμένο EBITDA (€-34,5 εκατ.) σε σχέση με πέρυσι και της αρνητικής μεταβολής του Κεφαλαίου Κίνησης για την εφετινή περίοδο (€-33,0 εκατ. έναντι €+1,4 εκατ. για την αντίστοιχη περυσινή περίοδο) με μερική αντιστάθμιση από τις χαμηλότερες

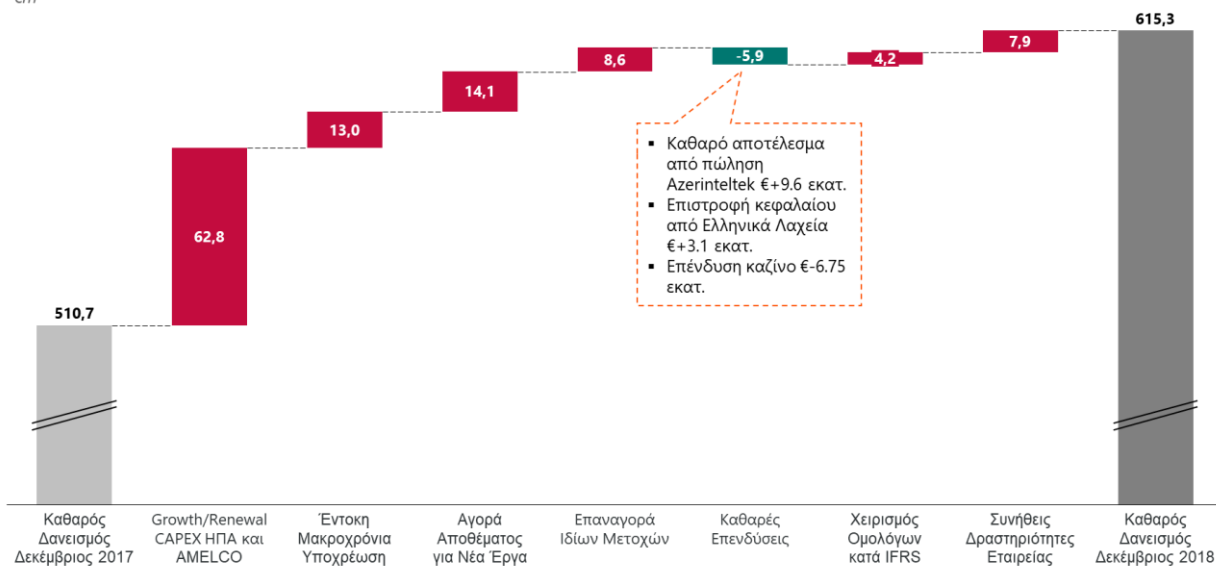
πληρωμές φόρων σε σχέση με πέρυσι από τη Μητρική Εταιρεία λόγω μη επαναλαμβανόμενων κερδών το 2016. Η επίδραση του Κεφαλαίου Κίνησης στην τρέχουσα περίοδο έγκειται στην αποπληρωμή μιας μακροχρόνιας έντοκης υποχρέωσης (€-13,0 εκατ.), στην αγορά αποθεμάτων για την υλοποίηση νέων έργων (€-14,1 εκατ.) κυρίως στο Ιλινόι και το Οχάιο με την εναπομένουσα διαφορά να αφορά τον αντίκτυπο από προσωρινή διαφορά χρόνου πληρωμής (timing) παρακρατούμενων φόρων στην Bilyoner.

- **Οι Προσαρμοσμένες Ελεύθερες Ταμειακές Ροές**⁹ για το δωδεκάμηνο του 2018 μειώθηκαν κατά €23,6 εκατ. και διαμορφώθηκαν σε €16,8 εκατ. από €40,4 εκατ. την περασμένη χρονιά. Η μείωση αυτή προήλθε κυρίως από την επίδραση του μειωμένου EBITDA σε σχέση με πέρυσι, τα αυξημένα καθαρά χρηματοοικονομικά έξοδα (αυξημένος μέσος δανεισμός), μερικώς αντισταθμιζόμενη από τις χαμηλότερες πληρωμές φόρων από την Μητρική Εταιρεία σε σχέση με πέρυσι (ως αποτέλεσμα μη επαναλαμβανόμενων κερδών που καταγράφηκαν το 2016), και τα υψηλότερα εισπραχθέντα μερίσματα κυρίως σε σχέση με τις επενδύσεις συμμετοχών μας σε Ιταλία (πρώτη διανομή μερίσματος από τη Gamenet), Ελλάδα (αυξημένο μέρισμα σε σχέση με πέρυσι από τα Ελληνικά Λαχεία), και Περού (αυξημένο μέρισμα σε σχέση με την προηγούμενη περίοδο). Κατά το Δ' τρίμηνο του 2018, οι Προσαρμοσμένες Ελεύθερες Ταμειακές Ροές διαμορφώθηκαν σε €11,6 εκατ., μειωμένες κατά €8,2 εκατ. σε σχέση με την περασμένη χρονιά, επηρεαζόμενες κυρίως από το μειωμένο EBITDA (σε σχέση με πέρυσι), μερικώς αντισταθμιζόμενες από τις χαμηλότερες πληρωμές φόρων από την Μητρική Εταιρεία, και τα χαμηλότερα καθαρά χρηματοοικονομικά έξοδα λόγω της μεταβολής του χρονοδιαγράμματος πληρωμών κουπονιών των ομολόγων μας (όπως αυτό διαμορφώθηκε μετά την αναχρηματοδότηση που πραγματοποιήθηκε κατά το Γ' τρίμηνο του 2017 και είχε ως αποτέλεσμα οι πληρωμές των κουπονιών των ομολόγων να πραγματοποιούνται μόνο στο Α' και στο Γ' τρίμηνο κάθε έτους – σε σύγκριση με το προηγούμενο χρονοδιάγραμμα πληρωμών στο οποίο κάθε τρίμηνο συμπεριλάμβανε και από μία πληρωμή κουπονιού).
- Οι **Καθαρές Επενδύσεις** κατά το δωδεκάμηνο του 2018 ανήλθαν στα €103,2 εκατ. σε σύγκριση με τα €73,8 εκατ. κατά την περσινή περίοδο, κυρίως λόγω των σημαντικών επενδύσεων στις ΗΠΑ. Οι κυριότερες κεφαλαιουχικές δαπάνες για το δωδεκάμηνο του 2018 συμπεριλαμβάνουν €59,1 εκατ. στις Ηνωμένες Πολιτείες της Αμερικής σχετιζόμενες κυρίως με το συμβόλαιο στο Ιλινόι, την ανανέωση των συμβολαίων στο Οχάιο και στο Άρκανσο, και την έναρξη παιχνιδιού «KINO» στην πολιτεία του Νιού Χάμσαϊρ, €5,8 εκατ. για την επένδυση της AMELCO, και €17,5 εκατ. επενδύσεις σε Έρευνα και Ανάπτυξη (R&D). Οι υπόλοιπες καθαρές επενδύσεις ανήλθαν στα €20,8 εκατ. για το δωδεκάμηνο του 2018. Το Maintenance CAPEX για το δωδεκάμηνο του 2018 διαμορφώθηκε στα €20,1 εκατ., ή 19,4% επί του συνόλου των κεφαλαιουχικών δαπανών της φετινής περιόδου (€103,7 εκατ.), (2017: €21,8 εκατ. ή 29,3%).
- Ο **Καθαρός Δανεισμός**, κατά την 31^η Δεκεμβρίου 2018, διαμορφώθηκε στα €615,3 εκατ., αυξημένος κατά €104,6 εκατ. σε σχέση με την 31^η Δεκεμβρίου 2017 ως αποτέλεσμα των επενδύσεων μας στις ΗΠΑ (€-57,0 εκατ. για CAPEX σχετικά με ανάπτυξη και ανανέωση συμβολαίων), την πληρωμή της τελευταίας δόσης για την επένδυση σε λογισμικό της AMELCO (€-5,8 εκατ.), της αποπληρωμής μιας μακροχρόνιας έντοκης υποχρέωσης (€-13,0 εκατ.), της αγοράς αποθεμάτων για την υλοποίηση νέων έργων (€-14,1 εκατ.), της επαναγοράς ιδίων μετοχών (€-8,6 εκατ.), τα καθαρά αποτελέσματα από συμμετοχές (€+5.9 εκατ.· με την έμμεση συμμετοχή στην εταιρία «Ελληνικό Καζίνο Πάρνηθας Α.Ε» προς €6,8 εκατ. να αντισταθμίζεται

⁹ Υπολογίζονται ως EBITDA – Maintenance CAPEX – Καταβεβλημένοι Φόροι Εισοδήματος – Καθαρά Χρηματοοικονομικά Έξοδα (μη συμπεριλαμβανομένων των εξόδων αναδιάρθρωσης-αναχρηματοδότησης) – Καθαρά Μερίσματα Πληρωθέντα στα χρηματοοικονομικά αυτά στοιχεία έχει συμπεριληφθεί μόνο η επίδραση από τις συνεχιζόμενες δραστηριότητες.

από την επιστροφή κεφαλαίου από τα Ελληνικά Λαχεία ύψους €3,1 εκατ., και από το καθαρό αποτέλεσμα της πώλησης των λειτουργιών μας στο Αζερμπαϊτζάν ύψους €9,6 εκατ.), και του λογιστικού χειρισμού, κατά IFRS, των ομολόγων (€+4,2 εκατ.). Σε τριμηνιαία βάση, ο Καθαρός Δανεισμός αυξήθηκε κατά €16,8 εκατ. κυρίως επηρεαζόμενος από την αυξημένη εκροή CAPEX σχετικά με τις δραστηριότητες μας στις ΗΠΑ, μερικώς αντισταθμιζόμενος από την πώληση των λειτουργιών μας στο Αζερμπαϊτζάν.

Μεταβολή Καθαρού Δανεισμού, FY18
€m



- Κατά την 31^η Δεκεμβρίου 2018, η Εταιρεία είχε προβεί σε επαναγορά ομολόγων της ύψους €5,0 εκατ. (€500 εκατ., 5,25% Ομόλογο με λήξη 2024 ISIN XS1685702794). Είναι πιθανό να προχωρήσουμε ξανά σε παρόμοια κίνηση ανάλογα με τις συνθήκες που θα επικρατήσουν μελλοντικά στην αγορά.

ΠΡΟΣΦΑΤΕΣ/ ΣΗΜΑΝΤΙΚΕΣ ΕΞΕΛΙΞΕΙΣ ΣΤΗΝ ΕΤΑΙΡΕΙΑ

- Στις αρχές Δεκεμβρίου 2018, Η INTRALOT ανακοίνωσε την υπογραφή ενός νέου συμβολαίου με την NEDERLANDSE LOTERIJ, τον διαχειριστή της Ολλανδικής Κρατικής Λοταρίας και πολλών άλλων εμπορικών σημάτων τυχερών παιχνιδιών, κατόπιν διεθνούς διαγωνιστικής διαδικασίας. Το αντικείμενο του έργου αφορά στην παροχή Κεντρικού Συστήματος και την εγκατάσταση τεχνολογικών λύσεων από την INTRALOT σε όλα τα σημεία λιανικής πώλησης της NEDERLANDSE LOTERIJ με μετάβαση κατά τη διάρκεια του 2019.
- Στις 13 Δεκεμβρίου 2018, η INTRALOT ανακοίνωσε την τοποθέτηση του κ. Fernando Ors Villarejo στη θέση του Προέδρου του Sports Betting στην INTRALOT INC, θυγατρικής του ομίλου στις ΗΠΑ.
- Στις 17 Δεκεμβρίου 2018, η INTRALOT έγινε συνδεδεμένο μέλος του Global Lottery Monitoring System (GLMS).
- Στις 14 Ιανουαρίου του 2019, και σε συνέχεια της από 19/11/2018 ανακοίνωσής του, ο Όμιλος INTRALOT ενημέρωσε το επενδυτικό κοινό ότι ολοκληρώθηκε η πώληση των μετοχών ποσοστού 51% της Azerinteltek QSC, που κατείχε η INTELTEK, θυγατρική κατά 45% του Ομίλου INTRALOT, στην Baltech Investment LLC. έναντι συνολικού τιμήματος €19.530.177.
- Το Δ.Σ. της εταιρείας κατά την συνεδρίαση της 31.01.2019 ανακοίνωσε την εκλογή των κ.κ. Νικόλαου Η. Νικολακόπουλου και Χρυσόστομου Δ. Σφάτου στο Διοικητικό Συμβούλιο, σε αντικατάσταση των παραιτηθέντων μελών κκ. Κωνσταντίνου Σ. Κόκκαλη και Πέτρου Κ. Σουρέτη. Το Δ.Σ. ανέθεσε στον κ. Νικολακόπουλο, μέχρι σήμερα Γενικό Εμπορικό Διευθυντή Ομίλου (Group Chief Commercial Officer), επιπλέον καθήκοντα Αναπληρωτή Διευθύνοντος Συμβούλου του Ομίλου με επίβλεψη της Γενικής Εμπορικής Διεύθυνσης και της Γενικής Διεύθυνσης Λειτουργιών (Operations) και στον κ. Σφάτο, μέχρι σήμερα Διευθυντή Εταιρικών Υποθέσεων του Ομίλου, καθήκοντα Αναπληρωτή Διευθύνοντος Συμβούλου του Ομίλου με επίβλεψη της νέας Γενικής Διεύθυνσης Στρατηγικής και Επικοινωνίας και της Γενικής Διεύθυνσης Ανθρωπίνου Δυναμικού.
- Στις αρχές Φεβρουαρίου του 2019, η LOTTO Hamburg GmbH, μία από τις Κρατικές Λοταρίες της Γερμανίας, ανέθεσε στην INTRALOT Global Operations B.V. θυγατρική εταιρεία της INTRALOT S.A., σύμβαση αντικατάστασης τερματικών τυχερών παιχνιδιών. Η INTRALOT επελέγη ως προμηθευτής τεχνολογίας λογισμικού κατόπιν διεξοδικής διαγωνιστικής διαδικασίας και αξιολόγησης επικύρωσης (proof-of-concept), με την συμφωνία να περιλαμβάνει την παράδοση 550 τερματικών τυχερών παιχνιδιών PHOTON.
- Την 1η Μαρτίου 2019, η INTRALOT ενημέρωσε το επενδυτικό κοινό ότι η με ποσοστό 45% θυγατρική μας στην Τουρκία Inteltek, ειδοποιήθηκε ότι ο διαγωνισμός του Τουρκικού Κρατικού Οργανισμού Spor Toto για τη διαχείριση του αθλητικού στοιχήματος ολοκληρώθηκε, με την προσφορά να επικυρώνεται στον έτερο διαγωνιζόμενο.
- Την 1η Μαρτίου 2019, η INTRALOT ανακοίνωσε ότι ο Πρόεδρος του Διοικητικού Συμβουλίου κ. Σωκράτης Κόκκαλης αναλαμβάνει και τα καθήκοντα του Διευθύνοντος Συμβούλου του Ομίλου μετά την παραίτηση του κ. Αντώνη Κεραστάρη από τη θέση του Διευθύνοντος Συμβούλου και Εκτελεστικού μέλους του Διοικητικού Συμβουλίου. Τη θέση του κ. Κεραστάρη στο Διοικητικό Συμβούλιο ανέλαβε ο κ. Αλέξανδρος-Στέργιος Μάνος ως μη εκτελεστικό μέλος.
- Στις 26 Μαρτίου 2019, η INTRALOT ανακοίνωσε τη συμφωνία με την Merkur Sportwetten GmbH, θυγατρική του γερμανικού ομίλου Gauselmann, για την πώληση της εξολοκλήρου

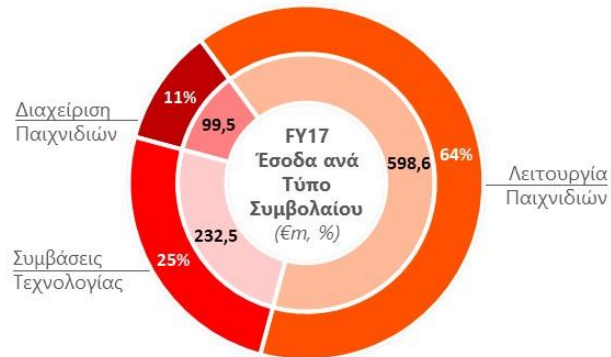
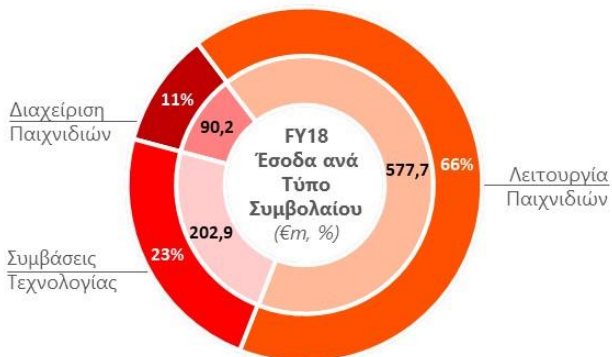
θυγατρικής της εταιρίας αθλητικού στοιχήματος Totolotek SA στην Πολωνία. Η συμφωνία αγοράς μετοχών έχει ήδη ολοκληρωθεί και αναμένεται η έγκριση από τις ρυθμιστικές αρχές.

- Στις 29 Μαρτίου 2019, η INTRALOT ανακοίνωσε την τοποθέτηση του κ. Nicklas Zajdel ως Chief Digital Officer του Ομίλου και της κας Μαρίας Στεργίου ως Chief Operations Officer του Ομίλου, με ισχύ από τις 15 Απριλίου 2019.
- Κατά την περίοδο από 01.01.2018 έως 31.12.2018, η INTRALOT ΑΕ προέβη σε επαναγορά 9.218.779 ιδίων μετοχών αξίας €8,59 εκατ. με μέση τιμή κτήσης €0,93.

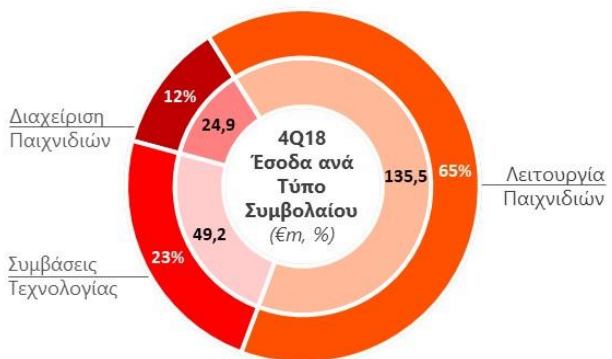
ΠΑΡΑΡΤΗΜΑ

Επίδοση κατά Τομέα Δραστηριότητας

Επίδοση Δωδεκαμήνου



Επίδοση Τριμήνου



Επίδοση κατά Γεωγραφική Περιοχή

Ανάλυση Εσόδων

(σε εκατ. €)	Δωδεκ. 2018	Δωδεκ. 2017	% Μεταβολή
Ευρώπη	630,8	635,6	-0,8%
Βόρεια και Νότια Αμερική	186,9	231,0	-19,1%
Άλλες	111,5	124,3	-10,3%
Απαλοιφές	-58,4	-60,3	-
Συνολικές Ενοποιημένες Πωλήσεις	870,8	930,6	-6,4%

Κατανομή Μικτού Κέρδους

(σε εκατ. €)	Δωδεκ. 2018	Δωδεκ. 2017	% Μεταβολή
Ευρώπη	72,3	83,3	-13,2%
Βόρεια και Νότια Αμερική	19,6	32,6	-39,9%
Άλλες	80,6	90,5	-10,9%
Απαλοιφές	-11,2	-6,3	-
Συνολικά Ενοποιημένα Μικτά Κέρδη	161,3	200,1	-19,4%

Ανάλυση Μικτού Περιθωρίου Κέρδους

	Δωδεκ.2018	Δωδεκάμηνο 2017	% Μεταβολή
Ευρώπη	11,5%	13,1%	-1,6pps
Βόρεια και Νότια Αμερική	10,5%	14,1%	-3,6pps
Άλλες	72,3%	72,8%	-0,5pps
Συνολικό Ενοποιημένο Περιθώριο Μικτού Κέρδους	18,5%	21,5%	-3,0pps

Αποτελέσματα της Μητρικής Εταιρείας INTRALOT

- Τα **Έσοδα** της περιόδου μειώθηκαν κατά 7,5% στα €61,8 εκατ. Η μείωση των πωλήσεων οφείλεται κυρίως στις χαμηλότερες πωλήσεις στην Ελλάδα, εξαιτίας της μετάβασης στο νέο συμβόλαιο του ΟΠΑΠ - από τον Ιούλιο και μετά – το οποίο έχει μικρότερη συμβατική αξία λόγω του μειωμένου αντικειμένου (σε σχέση με το προηγούμενο συμβόλαιο), και συγκεκριμένα στον τομέα των αριθμο-παιχνιδιών, καθώς και από μη επαναλαμβανόμενα έσοδα (€+3,0 εκατ.) κατά το Δ' τρίμηνο του 2017 που αφορούσε τη συμμετοχή μας στα Ελληνικά Λαχεία. Η μείωση αντισταθμίστηκε μερικώς από τις αυξημένες πωλήσεις από δικαιώματα χρήσης (λογισμικού αλλά και πνευματικής ιδιοκτησίας) αλλά και πωλήσεις εξοπλισμού προς θυγατρικές και συνδεδεμένες εταιρίες (π.χ. Περού & Ταϊβάν).
- Το **EBITDA** διαμορφώθηκε στα €7,4 εκατ. από €8,8 εκατ. το δωδεκάμηνο του 2017. Η επίδραση της μείωσης του Μικτού Κέρδους (επηρεασμένο σημαντικά από τη διαφοροποίηση του μίγματος πωλήσεων) αντισταθμίστηκε μερικώς από τα αυξημένα Άλλα Έσοδα Εκμεταλλεύσεως, (κυρίως λόγω αντιλογισμού προβλέψεων επισφαλών απαιτήσεων), και από τα μειωμένα Λειτουργικά Έξοδα.
- Τα **Κέρδη μετά από Φόρους (EAT)** διαμορφώθηκαν στα €-16,1 εκατ. από €-11,5 εκατ. το δωδεκάμηνο του 2017.

(σε εκατ. €)	Δωδεκ. 2018	Δωδεκ. 2017	% Μεταβολή
Έσοδα (Κύκλος Εργασιών)	61,8	66,8	-7,5%
Μικτά Κέρδη	12,8	28,1	-54,4%
Άλλα Έσοδα Εκμεταλλεύσεως	11,3	2,0	465,0%
Λειτουργικά Έξοδα	-30,0	-34,7	-13,5%
EBITDA	7,4	8,8	-15,9%
EAT	-16,1	-11,5	-40,0%
Κεφαλαιουχικές Δαπάνες	-12,6	-15,5	-18,7%

ΠΡΟΣΚΛΗΣΗ ΣΕ ΤΗΛΕΦΩΝΙΚΗ ΣΥΝΔΙΑΣΚΕΨΗ - ΑΠΟΤΕΛΕΣΜΑΤΑ ΕΝΝΙΑΜΗΝΟΥ 2018

Ο κος Σωκράτης Κόκκαλης, Πρόεδρος και Διευθύνων Σύμβουλος, ο κος Χρυσόστομος Σφάτος, Group Deputy CEO, ο κος Ανδρέας Χρυσός, Group CFO, ο κος Νικόλαος Παυλάκης, Group Tax & Accounting Director, ο κος Βασίλειος Σωτηρόπουλος, Group Finance, Controlling & Budgeting Director και ο κος Μιχαήλ Τσαγκαλάκης, Capital Markets Director, θα απευθυνθούν στους αναλυτές και στους θεσμικούς επενδυτές της INTRALOT για να παρουσιάσουν τα αποτελέσματα της Εταιρείας για το 4^ο Τρίμηνο του έτους 2018, καθώς και να συζητήσουν τις τελευταίες εξελίξεις της Εταιρείας.

Τα οικονομικά αποτελέσματα θα αποσταλούν στην ιστοσελίδα του Χρηματιστηρίου Αθηνών (www.helex.gr), και θα αναρτηθούν στην εταιρική ιστοσελίδα (www.intralot.com) την Δευτέρα 15 Απριλίου 2019 (μετά το κλείσιμο της συνεδρίασης του Χρηματιστηρίου Αθηνών).

ΑΤΖΕΝΤΑ: Σύντομη Παρουσίαση - Ερωτήσεις και Απαντήσεις

ΛΕΠΤΟΜΕΡΕΙΕΣ ΤΗΛΕΦΩΝΙΚΗΣ ΣΥΝΔΙΑΣΚΕΨΗΣ

Ημερομηνία: Τρίτη, 16 Απριλίου 2019	
Ώρα: Ελλάδα 17:00 - Αγγλία 15:00 - CΕΤ 16:00 - ΗΠΑ 10:00 (Ανατολική Ακτή)	
Τηλ. Συνδιάσκεψης Ελλάδα	 + 30 211 180 2000
Τηλ. Συνδιάσκεψης Ελλάδα	 + 30 210 94 60 800
Τηλ. Συνδιάσκεψης Αγγλία	 + 44 (0) 203 059 5872
Τηλ. Συνδιάσκεψης Αγγλία	 + 44 (0) 800 368 1063
Τηλ. Συνδιάσκεψης ΗΠΑ	 + 1 516 447 5632
Σας προτείνουμε να καλέσετε τα παραπάνω τηλέφωνα 5 με 10 λεπτά πριν την προγραμματισμένη ώρα έναρξης της τηλεφωνικής συνδιάσκεψης.	

ΛΕΠΤΟΜΕΡΕΙΕΣ ΖΩΝΤΑΝΗΣ ΜΕΤΑΔΟΣΗΣ

Η τηλεφωνική συνδιάσκεψη θα είναι διαθέσιμη μέσω webcast σε πραγματικό χρόνο από το διαδίκτυο και μπορείτε να συμμετάσχετε μέσω του εξής συνδέσμου:

<https://services.choruscall.eu/links/intralot18FY.html>

ΑΝΑΜΕΤΑΔΟΣΗ ΣΥΝΔΙΑΣΚΕΨΗΣ

Θα υπάρξει αναμετάδοση της συνδιάσκεψης από τις 19:00 (ώρα Ελλάδος) 16/4/2019 έως το τέλος της εργάσιμης ημέρας της 22/4/2019.

Παρακαλώ καλέστε στους παρακάτω αριθμούς και τον ΚΩΔΙΚΟ (PIN CODE): **059 #** από τονικό τηλέφωνο (touch-tone telephone)

Ψηφιακή Αναμετάδοση Αγγλία: + 44 (0) 203 059 5874

Ψηφιακή Αναμετάδοση ΗΠΑ: + 1 631 257 0626

Ψηφιακή Αναμετάδοση Ελλάδα: + 30 210 94 60 929

Σε περίπτωση που θα χρειαστείτε περαιτέρω πληροφορίες, παρακαλώ επικοινωνήστε με τον κ. Μιχαήλ Τσαγκαλάκη, INTRALOT, τηλ.: (+30) 213 0397000 ή με την Chorus Call Hellas S.A., Teleconferencing Services Provider, τηλ. (+30) 210 9427300.

ΣΥΝΟΠΤΙΚΕΣ ΟΙΚΟΝΟΜΙΚΕΣ ΚΑΤΑΣΤΑΣΕΙΣ

Κατάσταση Αποτελεσμάτων Ομίλου

(σε εκατ. €)	Δωδεκ. 2018	Δωδεκ. 2017	% Μεταβολή	Δ' τρίμηνο 2018	Δ' τρίμηνο 2017	% Μεταβολή
Έσοδα (Κύκλος Εργασιών)	870,8	930,6	-6,4%	209,6	257,9	-18,7%
Μικτά Κέρδη	161,3	200,1	-19,4%	34,1	64,2	-46,9%
Άλλα Έσοδα Εκμεταλλεύσεως	16,2	16,7	-3,0%	5,1	4,2	21,4%
Λειτουργικά Έξοδα	-126,2	-128,5	-1,8%	-37,6	-39,4	-4,6%
EBITDA	116,5	151,0	-22,8%	18,9	42,3	-55,3%
Περιθώριο %	13,4%	16,2%	-2,8pp	9,0%	16,4%	-7,4pp
EBIT	51,3	88,3	-41,9%	1,6	29,0	-94,5%
Χρηματοοικονομικά έξοδα (καθαρά)	-42,3	-63,1	-33,0%	-10,6	-23,8	-55,5%
Συναλλαγματικές Διαφορές	8,2	-5,7	-	-2,0	0,1	-
Λοιπά	-19,3	-29,8	-35,2%	-20,2	-26,2	-22,9%
EBT	-2,1	-10,3	79,6%	-31,2	-20,9	-49,3%
ΝΙΑΤΜΙ	-25,6	-53,4	+52,1%	-14,7	-21,4	+31,3%
ΝΙΑΤΜΙ από συνεχιζόμενες δραστηριότητες	-58,5	-63,8	+8,3%	-43,7	-37,3	-17,2%
ΝΙΑΤΜΙ από διακοπείσες δραστηριότητες	32,9	10,4	216,3%	29,0	15,9	82,4%

Κατάσταση Οικονομικής Θέσης Ομίλου

(σε εκατ. €)	Δωδεκ. 2018	Δωδεκ. 2017
Ενσώματα Στοιχεία	133.4	102.8
Άυλα Περιουσιακά Στοιχεία	302.3	324.5
Λοιπά Μη Κυκλοφορούντα Περιουσιακά Στοιχεία	165.8	178.6
Αποθέματα	45.6	31.5
Εμπορικές Και Λοιπές Βραχυπρόθεσμες Απαιτήσεις	71.4	84.2
Λοιπά Κυκλοφορούντα Περιουσιακά Στοιχεία	225.6	300.3
Σύνολο Ενεργητικού	944.1	1,021.9
Μετοχικό Κεφάλαιο	47.1	47.7
Λοιπά Στοιχεία Ιδίων Κεφαλαίων	-40.8	10.1
Μη Ελέγχουσες Συμμετοχές	28.1	32.0
Σύνολο Ιδίων Κεφαλαίων	34.4	89.8
Μακροπρόθεσμα Δάνεια	737.1	729.4
Προβλέψεις/ Λοιπές Μακροχρόνιες Υποχρεώσεις	26.2	29.6
Βραχυπρόθεσμα Δάνεια	40.7	19.3
Λοιπές Βραχυπρόθεσμες Υποχρεώσεις	105.7	153.8
Σύνολο Υποχρεώσεων	909.7	932.1
Σύνολο Ιδίων Κεφαλαίων και Υποχρεώσεων	944.1	1,021.9

Κατάσταση Ταμειακών Ροών Ομίλου

(σε εκατ. €)	Δωδεκ. 2018	Δωδεκ. 2017
ΕΒΤ από συνεχιζόμενες δραστηριότητες	-2,2	-10,3
ΕΒΤ από διακοπείσες δραστηριότητες	52,3	35,7
Πλέον/ Μείον Προσαρμογές	96,3	162,7
Μείωση/ (Αύξηση) Αποθεμάτων	-10,3	-5,1
Μείωση/ (Αύξηση) Απαιτήσεων	1,2	-13,7
(Μείωση)/ Αύξηση Υποχρεώσεων (Πλην Τραπεζών)	-24,7	20,9
Καταβεβλημένοι Φόροι Εισοδήματος	-24,0	-36,2
Ταμειακές Εισροές/ (Εκροές) Από Λειτουργικές Δραστηριότητες	88,6	154,0
Καθαρές Κεφαλαιουχικές Δαπάνες	-103,2	-73,8
(Απόκτηση) / Πώληση θυγατρικών και λοιπών επενδύσεων	5,9	18,3
Τόκοι εισπραχθέντες	5,6	6,8
Μερίσματα εισπραχθέντα	8,0	2,4
Ταμειακές Εισροές/ (Εκροές) Από Επενδυτικές Δραστηριότητες	-83,7	-46,3
Επαναγορά ιδίων μετοχών	-8,6	-0,4
Εισπράξεις από εκδοθέντα/ αναληφθέντα δάνεια	87,3	587,2
Εξοφλήσεις δανείων	-53,7	-509,5
Επαναγορά ομολόγων	-5,0	0,0
Εξοφλήσεις υποχρεώσεων από χρηματοδοτικές μισθώσεις (Χρεολύσια)	-8,1	-3,2
Χρεωστικοί τόκοι και συναφή έξοδα καταβεβλημένα	-48,8	-51,8
Μερίσματα πληρωθέντα	-36,3	-38,6
Ταμειακές Εισροές/ (Εκροές) Από Χρηματοδοτικές Δραστηριότητες	-73,2	-16,3
Καθαρή Αύξηση/ (Μείωση) στα Ταμειακά Διαθέσιμα και Ισοδύναμα Περιόδου	-68,3	91,4
Επίδραση συναλλαγματικών διαφορών	-7,2	-17,8
Ταμειακά διαθέσιμα και ισοδύναμα Έναρξης Περιόδου	238,0	164,4
Ταμειακά Διαθέσιμα και Ισοδύναμα Λήξης Περιόδου Από Συνολικές Δραστηριότητες	162,5	238,0

INTRALOT

Η INTRALOT, εισηγμένη εταιρεία που ιδρύθηκε το 1992, έχει αναδειχθεί σε ηγέτιδα δύναμη του κλάδου των τυχερών παιχνιδιών, τόσο ως προμηθευτής λύσεων, όσο και ως διοργανωτής τυχερών παιχνιδιών σε 47 κράτη και πολιτείες του κόσμου με ρυθμισμένη αγορά. Με κύκλο εργασιών €0,9 δις και περίπου 5.200 εργαζομένους (3.000 εκ των οποίων στη μητρική και σε θυγατρικές εταιρείες και 2.200 σε συγγενείς) το 2018, η INTRALOT αναπτύσσεται με βάση την καινοτομία που αποσκοπεί στη βελτίωση της εμπειρίας του πελάτη. Η INTRALOT είναι τοποθετημένη στρατηγικά, ώστε να προσφέρει στις λοταρίες και στους οργανισμούς τυχερών παιχνιδιών σε όλον τον κόσμο δοκιμασμένες λύσεις και λειτουργική τεχνογνωσία. Η εταιρεία έχει σχεδιάσει ένα νέο οικοσύστημα ολιστικών λύσεων για όλα τα κανάλια διανομής (omni-channel) και όλες τις κατηγορίες περιεχομένου (Λοταρία, Στοιχημα, Interactive, VLT) για τον ψηφιακό μετασχηματισμό των λοταριών. Η INTRALOT έχει λάβει από την Παγκόσμια Ένωση Λοταριών (WLA) την σημαντική πιστοποίηση αναφορικά με το Υπεύθυνο Παιχνίδι "WLA Responsible Gaming Framework" καθώς και τα πιστοποιητικά ασφάλειας ψηφιακών υπηρεσιών.

Για περισσότερες πληροφορίες:

Κα. Σπυράντα Αναμούρογλου, Corporate Communications Manager

Τηλέφωνο: +30-210 6156000, Φαξ: +30-210 6106800, email: anamouroglou@intralot.com, www.intralot.com